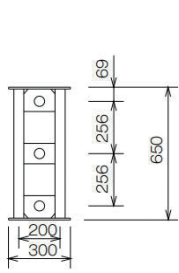


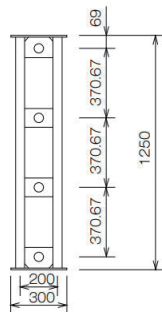
スチール仮設材

本体にコンクリート・モルタル・ペンキ・ボンド等が付着しないように養生の上ご利用ください。溶接スパッタによる本体の焦げ付き、洗剤・薬液の付着による商品の変色など無いようご注意ください。ケレン代請求/販売振替とさせていただきます。

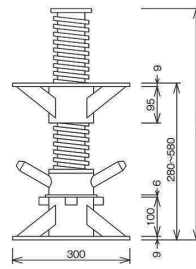
サポート類 / 敷鉄板 / その他



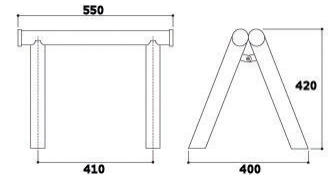
四角支柱 SSH-65



四角支柱 SSH-125



四角支柱 SSJ-58



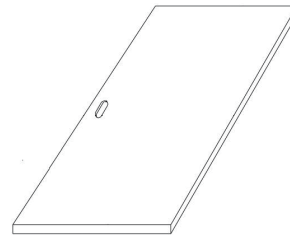
パイプ馬



シュートスター



パイプサポート 3尺～9尺



敷鉄板 各種



商品名	レンタル単価		寸法 L×W×H (mm)	重量 (kg)	仕様および備考
	日極	保証日数 基本料			
四角支柱用ジャッキ SSJ-58 300×300×280×580	60	3,000	300×300×590	32.6	許容20t, M16ボルト&ナット別
四角支柱 SSH-65 300×300×650	40	1,000	300×300×650	18.7	許容20t, M16ボルト&ナット別
四角支柱 SSH-125 300×300×1250	40	2,000	300×300×1250	30.5	許容20t, M16ボルト&ナット別
四角支柱 SSH-200 300×300×2000	50	2,500	300×300×2000	41.1	許容20t, M16ボルト&ナット別
スチール切梁サポート ネジ式 80-145 (800-1450)	100	600	800×120×135	11	許容軸力78.4kN, 78.4
パイプサポート 3尺 (920-1415mm) *借入品	8	150	φ60.5 (48.6) × 920-1415	7	安全荷重2t 920-1415
パイプサポート 4尺 (1220-1995mm)	10	150	φ60.5 (48.6) × 1220-1995	9	安全荷重2t 1220-1995
パイプサポート 5尺 (1520-2590mm) *借入品	10	180	φ60.5 (48.6) × 1520-2590	10.5	安全荷重2t 1520-2590
パイプサポート 6尺 (1720-3040mm)	10	200	φ60.5 (48.6) × 1720-3040	12.0	安全荷重2t 1720-3040
パイプサポート 7尺 (2120-3440mm)	10	200	φ60.5 (48.6) × 2120-3440	13.0	安全荷重2t 2120-3440
パイプサポート 9尺 (2620-3940mm)	13	300	φ60.5 (48.6) × 2620-3940	14.5	安全荷重2t 2620-3940
パイプサポート下柱用直交クランプ 60.5×48.6	10	200	φ60.5×φ48.6	0.76	
パイプサポート下柱用自在クランプ 60.5×48.6	10	200	φ60.5×φ48.6	0.77	
脚立 (馬 / パイプ脚立) 4尺	12	200	800×615×1180	8	収納130×615×1230
脚立 (馬 / パイプ脚立) 6尺	15	200	945×725×1775	10	収納70×725×1830
道パイプ馬 (鉄筋組立架台) L550 開脚H420	10	200	550×400×420	5.0	収納550×190×450
ステップ付脚立 4.5尺	20	300	930×690×1330	10	収納150×690×1380
ステップ付脚立 6尺	25	300	1030×770×1780	13.5	収納150×770×1830
ステップ付脚立 9尺 (全6段ステップ)	40	400	1470×980×2600	21	収納150×980×2720
敷鉄板 3×6×t9 (0.118T)	50	1,500	1829×914×9	118	
敷鉄板 4×8×t22 (0.513T)	100	1,500	2438×1219×22	513	
敷鉄板 5×10×t22 (0.803T)	120	1,500	3048×1524×22	803	
敷鉄板 5×20×t22 (1.606T) *借入品	150	1,500	6024×1524×22	1606	
シュートスター (φ500→φ400×1.3M)	400	2,000	1200×570×570	9.5	¥8,000 / 月

※別途補償料を頂戴致します。詳細は各店舗にお問い合わせください。


スチール仮設材

本体にコンクリート・モルタル・ペンキ・ボンド等が付着しないように養生の上ご利用ください。溶接スパッタによる本体の焦げ付き、洗剤・薬液の付着による商品の变色など無いようご注意ください。ケレン代請求/販売振替とさせていただきます。


仮設共通部材



単管パイプ 0.5m～5m



クランプ 各種



キャッチクランプ 各種



伸縮ブラケット 300-500

商品名	レンタル単価		寸法 L×W×H (mm)	重量 (kg)	仕様および備考
	日極	保証日数 基本料			
スチール足場板 4m 許容150kg 支点間距離185cm以下	28 (30)	250	4000×250×40	13.2	3点支持
スチール足場板 3m 許容150kg 支点間距離185cm以下	20 (30)	230	3000×250×40	10.1	3点支持
スチール足場板 2m 許容150kg 支点間距離185cm以下	13 (30)	200	2000×250×40	6.8	3点支持
自在ステップ (パイプ用) 角度4段階調節	15 (30)	250	600 (800) ×250	4.0	4ツ穴
ボンジョイント (足場禁止)	2 (30)	50	L185	0.7	
ブラケット 300幅	15 (30)	200	340×400×46 (90)	1.3	
伸縮ブラケット 300-500 (先端カブラ別)	15 (30)	200	380×95×295	3.5	
伸縮ブラケット 300-500 (固定先端クランプ付)	15 (30)	200	460×93×310	3.7	
伸縮ブラケット 750-1000 (先端カブラ別)	20 (30)	300	785×95×450	5.5	
先端カブラ (ボルトツキタンクランプ)	2 (30)	80	93×52×56	0.4	
壁ツナギ A-200 (200-240) 先端W1/2×20mm	6 (30)	180	270-310L	0.84	許容荷重450kgf
壁ツナギ A-300 (240-320) 先端W1/2×20mm	6 (30)	180	310-390L	0.94	許容荷重450kgf
壁ツナギ A-350 (280-400) 先端W1/2×20mm	6 (30)	180	350-470L	1.04	許容荷重450kgf
壁ツナギ A-400 (320-480) 先端W1/2×20mm	6 (30)	180	390-550L	1.15	許容荷重450kgf
壁ツナギ A-600 (480-670) 先端W1/2×20mm	6 (30)	180	550-740L	1.45	許容荷重450kgf
壁ツナギ A-800 (670-860) 先端W1/2×20mm	6 (30)	180	740-930L	1.7	許容荷重450kgf
兼用クランプ 自在	2 (30)	100		0.7	φ48.6 / φ42.7兼用
兼用クランプ 直交	2 (30)	100		0.7	φ48.6 / φ42.7兼用
固定ベース	2 (30)	100	120×120×101	0.69	ピンφ42
三連クランプ (単管用) 直交/自在	2 (30)	100		1.04	φ48.6×φ48.6×φ48.6
三連クランプ (単管用) 自在/自在	2 (30)	100		1.04	φ48.6×φ48.6×φ48.6
キャッチクランプ (マイティーキャッチ) 直交/自在兼 垂直水平	4 (30)	200	挟シ口6-30mm	1.12	HEIWA HCCR-ML
キャッチクランプ (ムク) 直交/自在/垂直/水平 津軽6役	4 (30)	200	挟シ口6-35mm	1.12	津軽六役チャックI型
グラビティーロッククランプ (筋交止め) 兼用	3 (30)	150		0.5	48.6/42.7兼用
パイプ用簡易ステップ (らくらくのぼる君) 兼用	3 (30)	150		0.68	
足場パイプ 0.5m	1 (30)	15	500×φ48.6	1.37	ドブメッキ厚み:2.4mm
足場パイプ 1m	2 (30)	30	1000×φ48.6	2.73	ドブメッキ厚み:2.4mm
足場パイプ 1.5m	3 (30)	45	1500×φ48.6	3.12	ドブメッキ厚み:2.4mm
足場パイプ 2m	4 (30)	60	2000×φ48.6	5.46	ドブメッキ厚み:2.4mm
足場パイプ 2.5m	5 (30)	75	2500×φ48.6	6.83	ドブメッキ厚み:2.4mm
足場パイプ 3m	6 (30)	90	3000×φ48.6	8.19	ドブメッキ厚み:2.4mm
足場パイプ 3.5m	7 (30)	105	3500×φ48.6	9.56	ドブメッキ厚み:2.4mm
足場パイプ 4m	8 (30)	120	4000×φ48.6	10.92	ドブメッキ厚み:2.4mm
足場パイプ 4.5m	9 (30)	135	4500×φ48.6	12.29	ドブメッキ厚み:2.4mm
足場パイプ 5m	10 (30)	150	5000×φ48.6	13.65	ドブメッキ厚み:2.4mm
2m 足場チェーン	1 (30)	50			
3m 足場チェーン	1.5 (30)	100			
4m 足場チェーン	2 (30)	100			

※別途補償料を頂戴致します。詳細は各店舗にお問い合わせください。

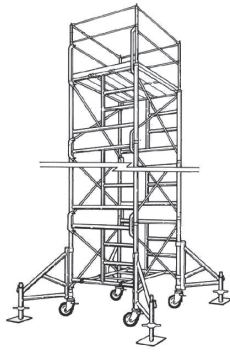
スチール仮設材

本体にコンクリート・モルタル・ペンキ・ボンド等が付着しないように養生の上で利用ください。溶接スパッタによる本体の焦げ付き、洗剤・薬液の付着による商品の変色など無いようご注意ください。ケレン代請求/販売振替とさせていただきます。

01

スチール仮設材

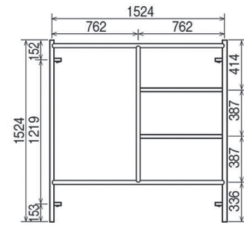
ビティー・ローリング部材



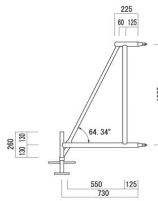
ローリングタワー(イメージ)



ローリングタワー
内階段仕様 (イメージ)



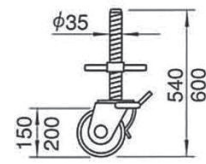
Y15 梯子型枠



SR750 アウトリガー



アルミ全開閉式布板



ジャッキ付キャスター 各種

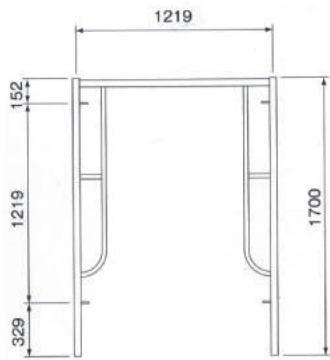
商品名	レンタル単価		寸法 L×W×H (mm)	重量 (kg)	仕様および備考
	日極	回数 基本料			
スチールローリングタワー 1段 (セットコード)	1,200	⑦	1824×1524×2960	174	月極24,000円 床H1910
スチールローリングタワー 2段 (セットコード)	1,200	⑦	1824×1524×4500	224	月極24,000円 床H3460
スチールローリングタワー 3段 (セットコード)	1,200	⑦	1824×1524×6050	280	月極24,000円 床H5010
スチールローリングタワー 4段 (セットコード)	1,200	⑦	1824×1524×7600	335	月極24,000円 床H6560
スチールローリングタワー 1段追加 (セットコード)	200	⑦	1824×1524×1550	55	月極4,500円 床H1550
スチールローリングタワー 半段(745mm)追加 (セットコード)	300	⑦	1824×1524×770	40	月極6,000円 床H770
Y15 梯子型枠 (タワー用)	7	③0	1524×1524×42.7	19.7	
A8030 布枠 (タワー用)	7	③0	1829×750×42.7	12	A-8040も保有有
A20 連結ピン (兼用)	1	③0	225×36.4	0.55	
A125 アームロック (短) (タワー用)	1	③0	331.5×38	0.32	
A25 手摺柱 *ピン付 (タワー用)	4	③0	1219×36.4	2.7	
PL1830 水平つなぎ (タワー用)	6	③0	1829×42.7	5	
A126 アームロック (長) (タワー用)	1	③0	739×152×25	0.63	
A32 手摺(短) L=1524 (タワー用)	2	③0	1524×27.2	1.5	
G1524R めがね(手摺) L=1524 (タワー用)	2	③0	1524×50	2	
RS-2 アウトリガー (兼用)	125	⑦	900×150×650	11	
SR750 アウトリガー (兼用)	125	⑦	1020×730	13.2	
ジャッキ付キャスター 130 (兼用)	11	③0	520×35	5	Min170-315 (調整145)
ジャッキ付キャスター 150 (兼用)	11	③0	540×35	5.25	Min190-335 (調整145)
ジャッキ付キャスター 200 (兼用)	11	③0	596×35	7	Min246-391 (調整145)
ロングジャッキ付キャスター 150 (兼用)	11	③0	650×35	6.7	Min195-445 (調整250)
モンキータラップ (タワー用)	100	⑦	1645×430×42.7	10	1545×400 (芯々)
ALK13RT アルミ階段 (タワー用)	60	⑦	2062×400×160	10	
ALTH518A アルミ全開閉式布板 (N6同サイズ/兼用)	90	⑦	1829×500×40	12	
RTKF N6吊下材 (ローリング内階段仕様用) 2枚/基	5	⑦	500×407×42.7	2.5	
RG-1524 巾木 L1493 (タワー用)	30	⑦	1493×120	2.3	
RG-1830 巾木 L1830 (タワー用)	30	⑦	1829×120	3.7	
Y8 半段用梯子型枠 (タワー用)	7	③0	1524×762×42.7	12	
A16SS 半段用筋交 (タワー用) (新) ≠A16S	3	③0	1829×1885×458	3.5	
A123 旧型半段用アームロック (タワー用)	1	③0	419×152×25	0.34	

※別途補償料を頂戴致します。詳細は各店舗にお問い合わせください。

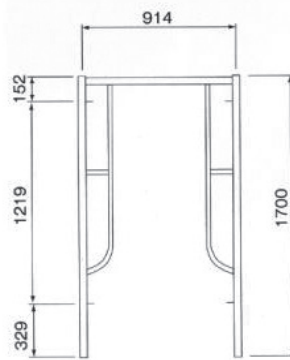
スチール仮設材

本体にコンクリート・モルタル・ペンキ・ボンド等が付着しないように養生の上で利用ください。溶接スバッタによる本体の焦げ付き、洗剤・薬液の付着による商品の变色など無いようご注意ください。ケレン代請求/販売振替とさせていただきます。

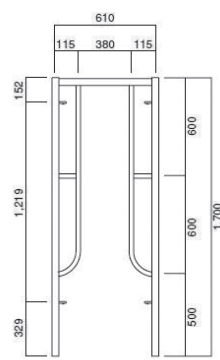
ビティー・ローリング部材



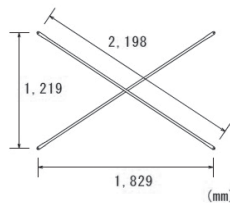
A4055S 1200 建枠




A3055S 900 建枠



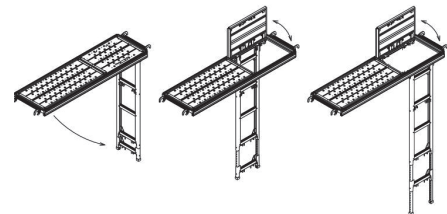
A617S 600 建枠



A14 筋交 他各種



N6 鋼製布板 他各種



タラップボード(ハシゴ付布板)

商品名	レンタル単価		寸法 L×W×H (mm)	重量 (kg)	仕様および備考
	日極	回数 基本料			
A4055S ビティー建枠 1200幅 (ピン2ヶ付)	9	320	1219×1700×42.7	15.4	
A3055S ビティー建枠 900幅 (ピン2ヶ付)	9	320	914×1700×42.7	14.4	
A617S ビティー建枠 600幅 (ピン2ヶ付)	9	320	610×1700×42.7	10	
A404L ビティー鳥居型建枠1200W×1219 (ピン2付)	9	320	1219×1219×42.7	12.9	
A403L ビティー梯子型建枠1200W×914 (ピン2付)	9	320	1219×914×42.7	9.3	
A417 ビティー調整枠1200W×490 (ピン2ヶ付)	9	320	1219×490×42.7	9.1	
A303L 梯子型枠 W914×H914 (ピン2ヶ付)	9	320	914×914×42.7	9.5	
NB4504 支保工ブラケット枠 W914×H490 (ピン付)	9	320	914×490×42.7	8.5	
A205L 棚足場用調整枠 W610×H1,524	9	320	610×1524×42.7	10	
N217 ビティー調整枠600W×490 (ピン2ヶ付)	9	320	610×490×42.7	5	
A14 筋交 (兼用)	3	100	2198×95×42.7	4.2	
A13 筋交 1219×1219 (標準 / 1524調整枠+N4)	3	100	1724×95×42.7	3.3	
A012 筋交 1219×1219 (H1219調整+N4 他)	3	100	1524×95×42.7	2.9	
A12 筋交 610×1,219 (H914調整+N4)	3	100	1363×95×42.7	2.6	
A08 筋交 (半段A303L用) (兼用)	3	100	1928×95×42.7	3.7	
A16S 筋交 280×1,829 (H490調整+N6用)	3	100	1850×95×42.7	3.5	
A16 筋交 280×1,524 (H490調整+N5用)	3	100	1549×95×42.7	3	
A05 筋交 280×1,219 (H490調整+N4用)	3	100	1251×95×42.7	2.5	
N6 鋼製布板 (兼用)	7	300	1829×500×40	16.6	
N624 鋼製布板 (小) (兼用)	7	300	1829×240×40	8.3	
N4 鋼製布板 (ビティー) L1219×W500	7	300	1219×500×40	11.3	
N424 鋼製布板 (ビティー) L1219×W240	7	300	1219×240×40	6.4	
タラップボード (ハシゴ付布板) L1829 ALTK518S	200	2000	1829×500×83	17.5	
タラップボード (ハシゴ付布板) L1219 ALTK512S	200	2000	1219×500×83	13.7	
A127 アームロック (ビティー用)	1	10	507.5×152×25	0.42	

※別途補償料を頂戴致します。詳細は各店舗にお問い合わせください。

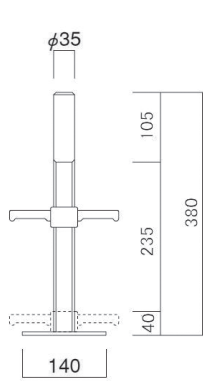
スチール仮設材

本体にコンクリート・モルタル・ペンキ・ボンド等が付着しないように養生の上で利用ください。溶接スパッタによる本体の焦げ付き、洗剤・薬液の付着による商品の变色など無いようご注意ください。ケレン代請求/販売振替とさせていただきます。

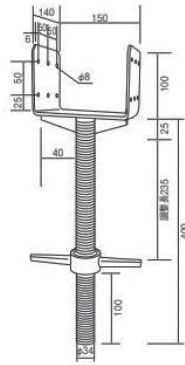
01

スチール仮設材

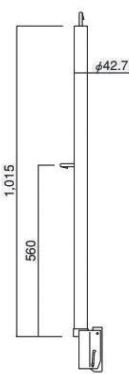
ビティー・ローリング部材



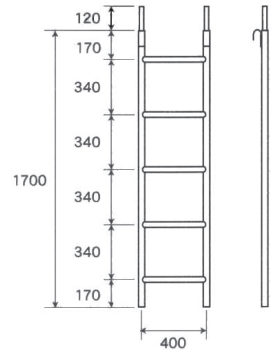
ジャッキベース 各種



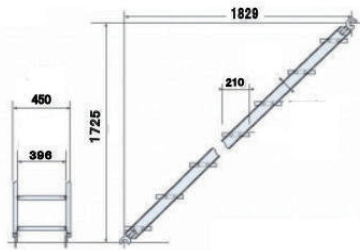
大引受ジャッキ



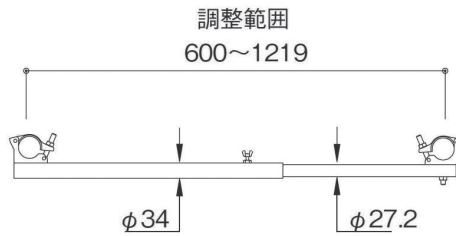
LP1000 ビティー用手摺柱



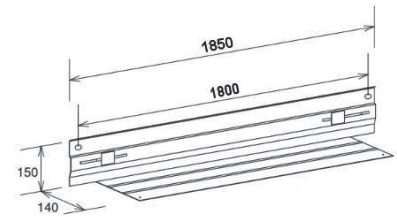
ビティー用モンキータラップ 各種



アルミ階段 450 幅 ビティー用



エンドストッパー



FN-18 巾木 1800 ビティー用

商品名	レンタル単価		寸法 L×W×H (mm)	重量 (kg)	仕様および備考	
	日極	保証数 基本料				
A752 ジャッキベース (兼用)	4.5	30	100	140×140×380	3.3	
A752S ロングジャッキベース (兼用)	6	30	130	140×140×791	5.5	
A752S ロングジャッキベース 旧型 (兼用)	6	30	130	140×140×600	5.05	
自在ジャッキベース L380 (兼用) *非認定品	6	30	270	140×140×380	3.6	
敷板 エコプレート EPS (内寸140*140) 黄	3	30	120	242×242×30	0.46	
大引受ジャッキ (W150*L140*H100) 調整長250mm	9	30	360	500×150×140	4.1	
大引受Lジャッキ (W160*L140*H60) 調整長443mm	15	30	360	665×160×140	6.6	
LP1000 手摺柱 (ビティー用)	2	30	50	1015×42.7	2.2	
A31 手摺 (長) (兼用)	2	30	50	1829L	1.8	
G1214 手摺 (短) L1200 (ビティー用)	2	30	50	1214L	1.2	
G914 手摺 (短) L900 (ビティー用)	2	30	50	914L	0.9	
めがね L900 (ビティー用)	2	30	50	914L	1.4	
G614 手摺 (短) L600 (ビティー用)	2	30	50	610L	0.6	
めがね L600 (ビティー用)	2	30	50	610L	1.1	
KDB-F458 アルミ階段450幅 (ビティー用)	50	30	600	2514×450×150	12.8	段数: 8段
FT417L モンキータラップ (中段用) H1720 (ビティー用)	10	30	300	1720(1660)×450	10.9	認定対象外品
FT424L モンキータラップ (最上段) H2425 (ビティー用)	15	30	400	2425(1660)×450	13.5	認定対象外品
ビティー用モンキータラップ (ハンガー式) W400*H1700	20	30	400	1820×434×200	9.5	
上記モンキータラップ用延長パイプ (ストレート) 2本1組 750L	6	10	150	750×434×34	1.7	ハンガー式用延長パイプ
エンドストッパー L=600-1,219 (クランプ式)	5	30	220	600-1219	3.5	兼用クランプ式
FN-18 巾木 (L字) L1829×150+1680×140 ビティー	20	30	400	1829×145×155	4.5	
FN-12 巾木 (L字) L1219×150+1080×140 ビティー	20	30	400	1219×145×155	4.5	
FT-069 (T) 妻側巾木490-844 (対象600-844)	30	30	600	490-844×160	2	
FT-912 (T) 妻側巾木790-1189 (対象900-1219)	30	30	600	790-1189×160	2.6	

※別途補償料を頂戴致します。詳細は各店舗にお問い合わせください。